



ФЕДЕРАЛЬНАЯ СЛУЖБА
ГОСУДАРСТВЕННОЙ СТАТИСТИКИ

Деятельность автомобильного транспорта в Тамбовской области



январь-сентябрь 2023 года



ФЕДЕРАЛЬНАЯ СЛУЖБА
ГОСУДАРСТВЕННОЙ СТАТИСТИКИ

Деятельность автомобильного транспорта

в Тамбовской области

январь-сентябрь 2023 года

01 Основные показатели деятельности грузового
автомобильного транспорта

02 Основные показатели деятельности пассажирского
автомобильного транспорта

03 Аварийность на территории Тамбовской области

* Ежемесячные данные оперативной статистики





ПЕРЕВЕЗЕНО ГРУЗОВ АВТОМОБИЛЬНЫМ ТРАНСПОРТОМ КРУПНЫМИ И СРЕДНИМИ ПРЕДПРИЯТИЯМИ

ТЫСЯЧ ТОНН

январь-сентябрь 2023 года

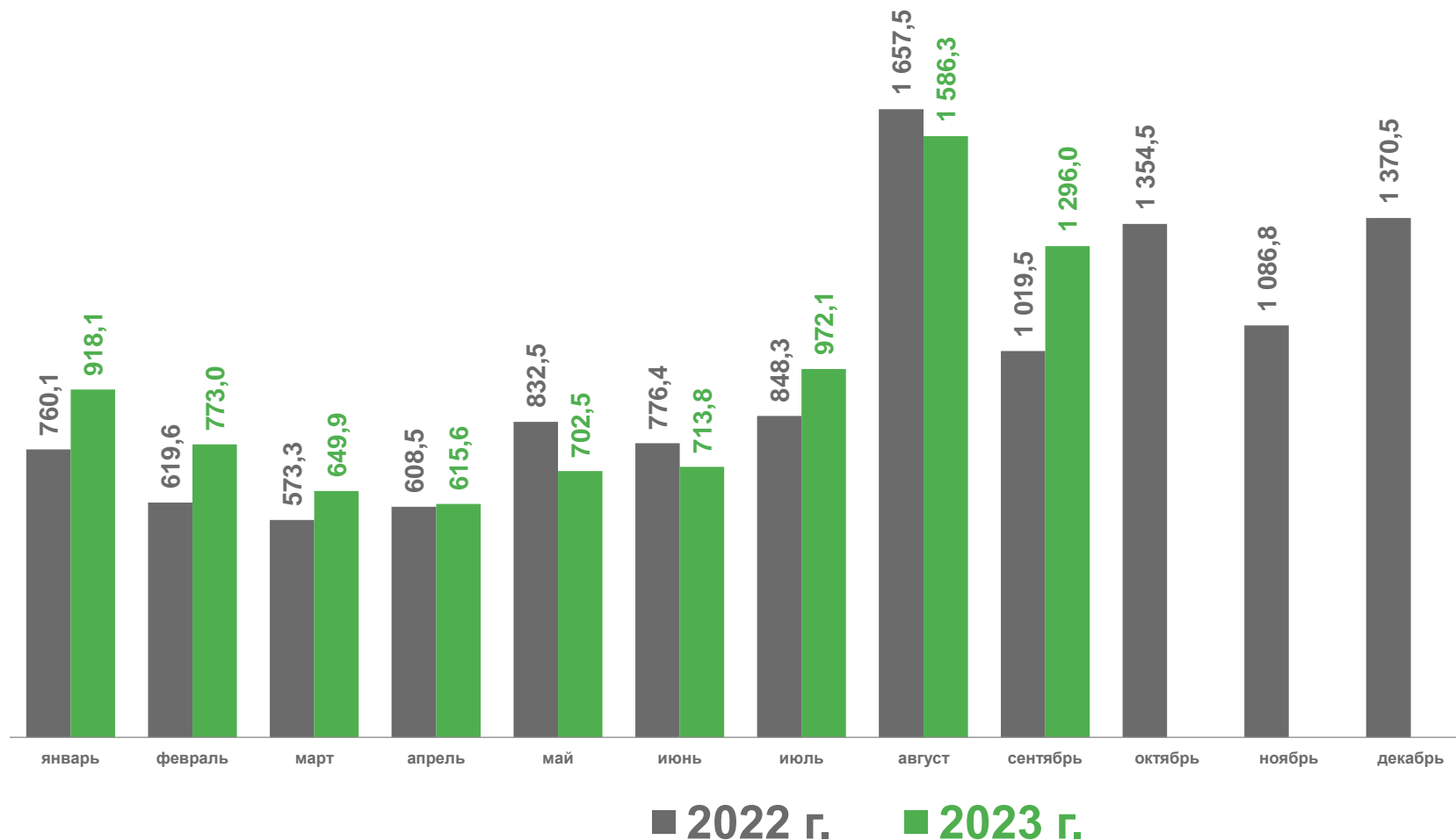
8 227,3

изменение к январю-сентябрю 2022 года

106,9%▲

январь-сентябрь 2022 года

7 695,8





ПЕРЕВЕЗЕНО ГРУЗОВ АВТОМОБИЛЬНЫМ ТРАНСПОРТОМ НА КОММЕРЧЕСКОЙ ОСНОВЕ КРУПНЫМИ И СРЕДНИМИ ПРЕДПРИЯТИЯМИ

ТЫСЯЧ ТОНН

январь-сентябрь 2023 года

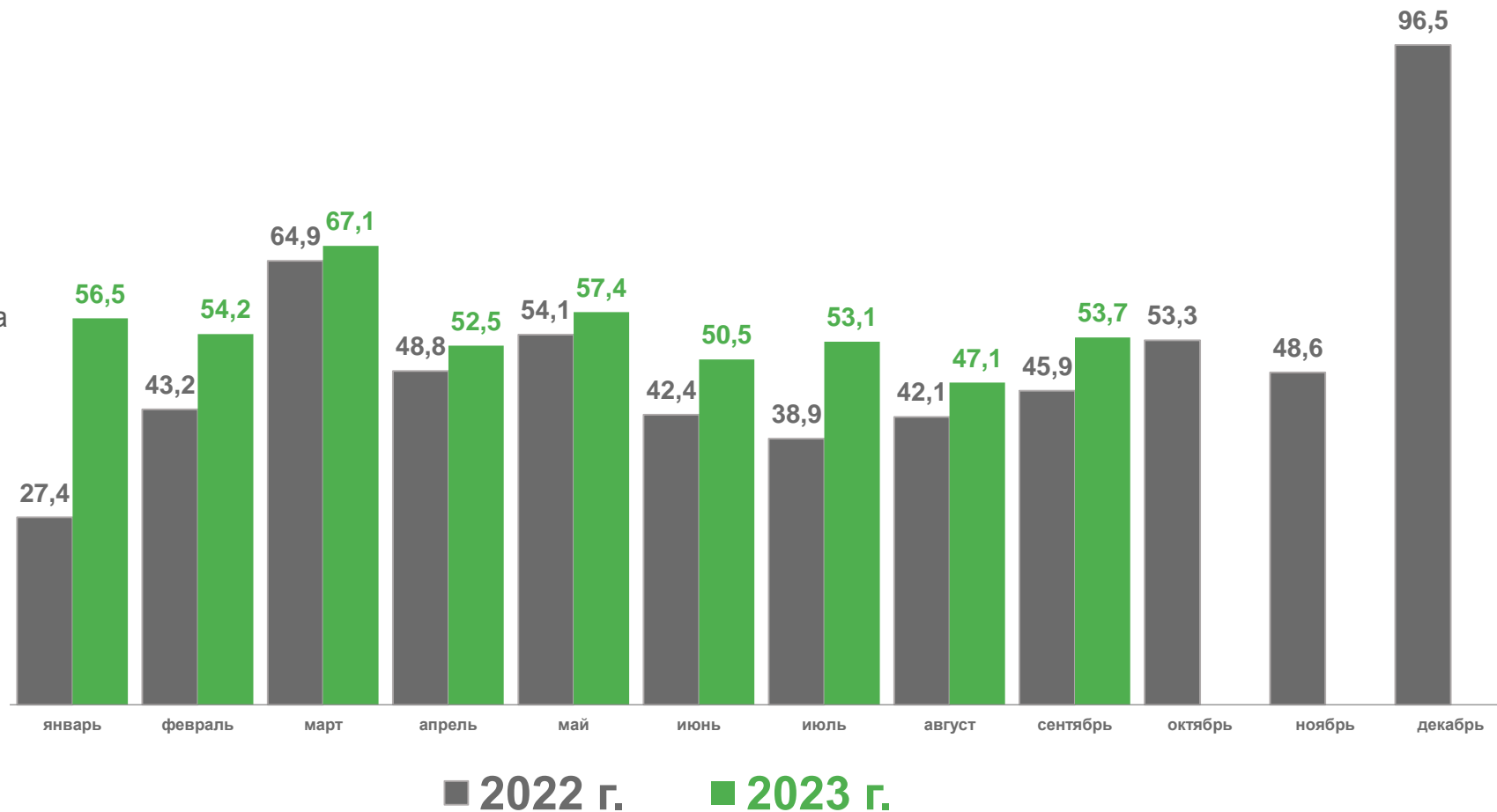
492,2

изменение к январю-сентябрю 2022 года

120,7%▲

январь-сентябрь 2022 года

407,8





ГРУЗОБОРОТ АВТОМОБИЛЬНОГО ТРАНСПОРТА КРУПНЫМИ И СРЕДНИМИ ПРЕДПРИЯТИЯМИ

МЛН ТОННО-КИЛОМЕТРОВ

январь-сентябрь 2023 года

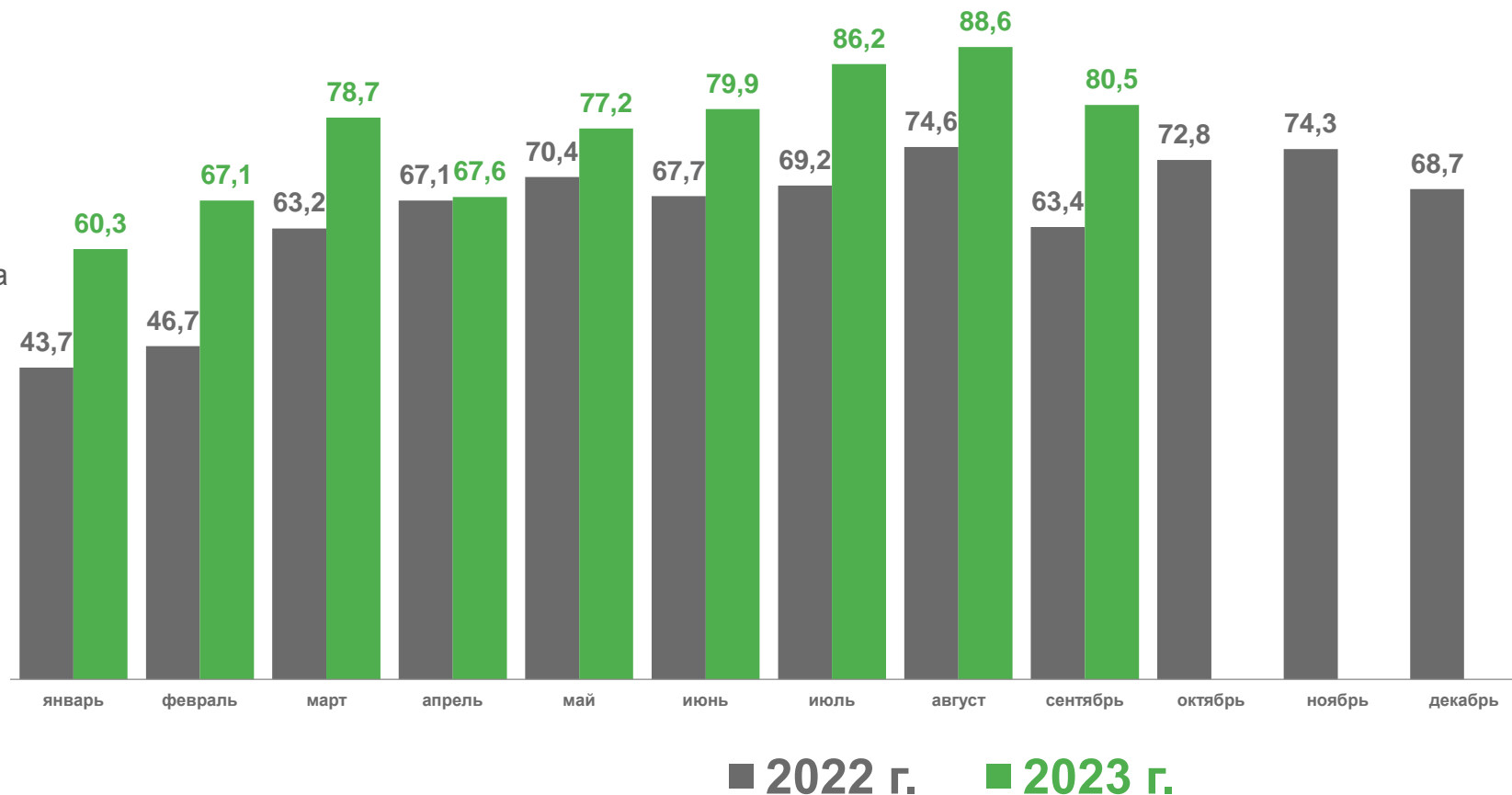
686,1

изменение к январю-сентябрю 2022 года

121,2%▲

январь-сентябрь 2022 года

566,0





ГРУЗОБОРОТ АВТОМОБИЛЬНОГО ТРАНСПОРТА НА КОММЕРЧЕСКОЙ ОСНОВЕ КРУПНЫМИ И СРЕДНИМИ ПРЕДПРИЯТИЯМИ

МЛН ТОННО-КИЛОМЕТРОВ

январь-сентябрь 2023 года

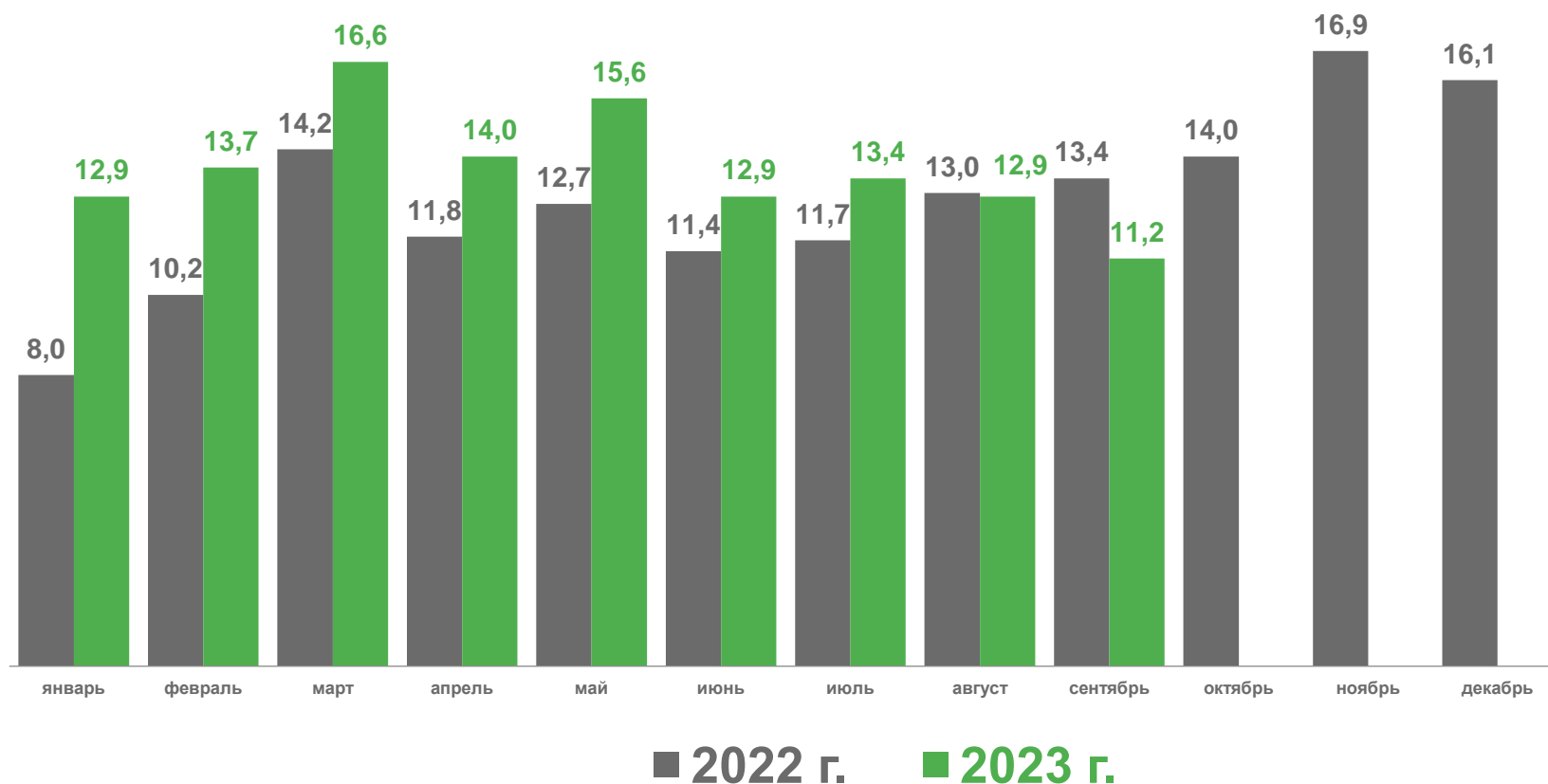
123,2

изменение к январю-сентябрю 2022 года

115,9% ▲

январь-сентябрь 2022 года

106,4





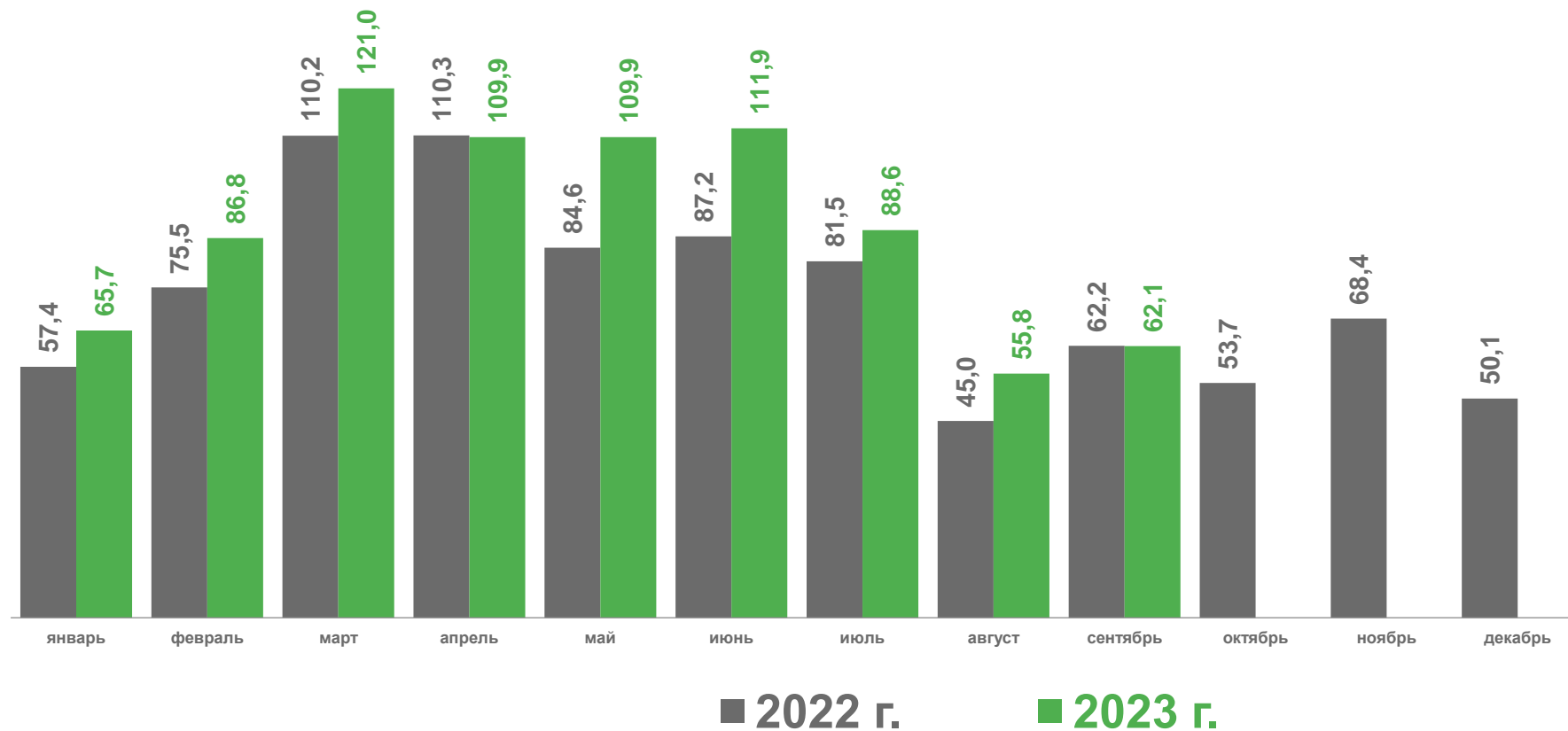
СРЕДНЯЯ ДАЛЬНОСТЬ ПЕРЕВОЗКИ ОДНОЙ ТОННЫ ГРУЗА АВТОМОБИЛЬНЫМ ТРАНСПОРТОМ КРУПНЫМИ И СРЕДНИМИ ПРЕДПРИЯТИЯМИ КИЛОМЕТРОВ

январь-сентябрь 2023 года

83,4

январь-сентябрь 2022 года

73,5





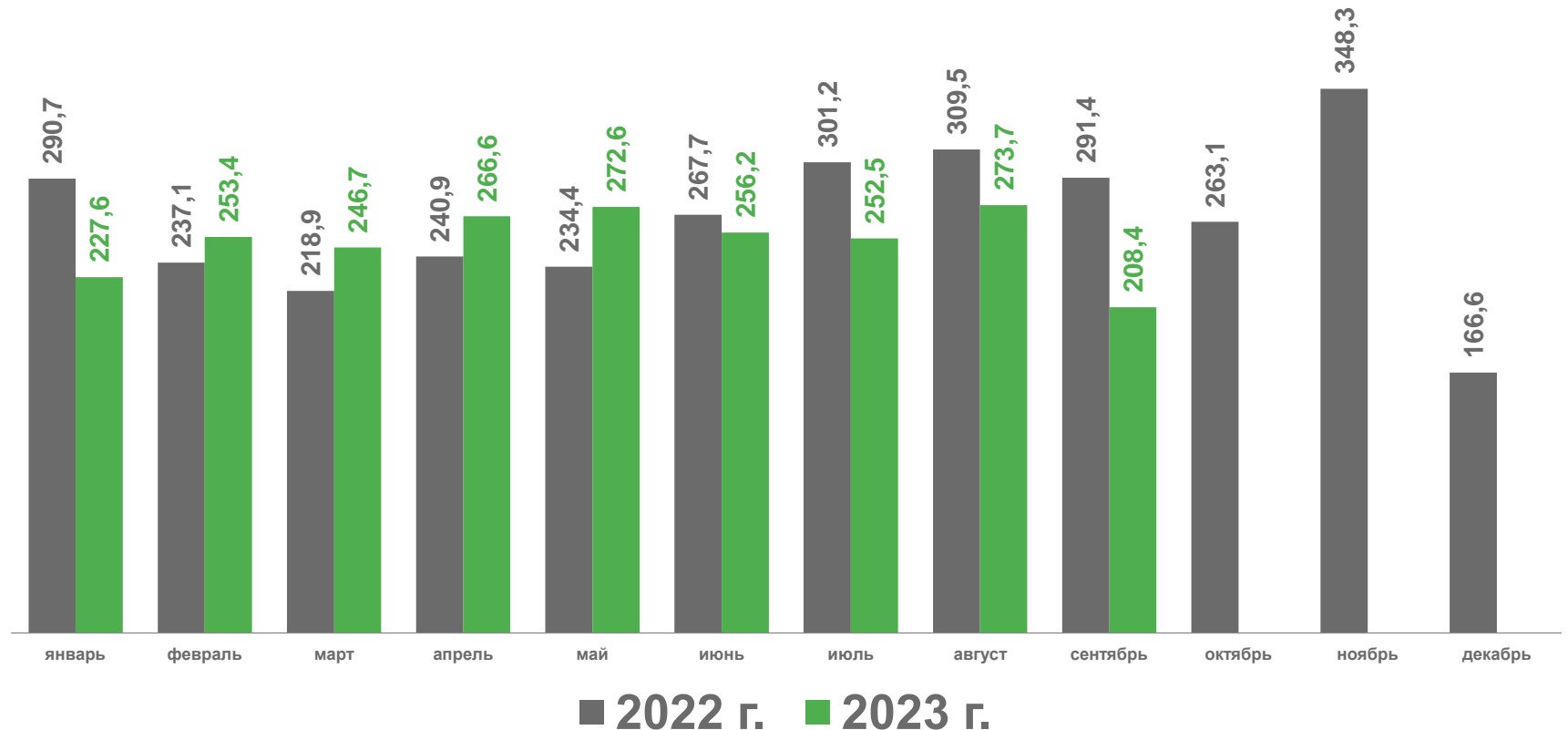
СРЕДНЯЯ ДАЛЬНОСТЬ ПЕРЕВОЗКИ ОДНОЙ ТОННЫ ГРУЗА АВТОМОБИЛЬНЫМ ТРАНСПОРТОМ НА КОММЕРЧЕСКОЙ ОСНОВЕ КРУПНЫМИ И СРЕДНИМИ ПРЕДПРИЯТИЯМИ КИЛОМЕТРОВ

январь-сентябрь 2023 года

250,4

январь-сентябрь 2022 года

260,8





ПЕРЕВЕЗЕНО ПАССАЖИРОВ АВТОМОБИЛЬНЫМ ТРАНСПОРТОМ ОБЩЕГО ПОЛЬЗОВАНИЯ НА РЕГУЛЯРНЫХ МАРШРУТАХ

ТЫСЯЧ ЧЕЛОВЕК

январь-сентябрь 2023 года

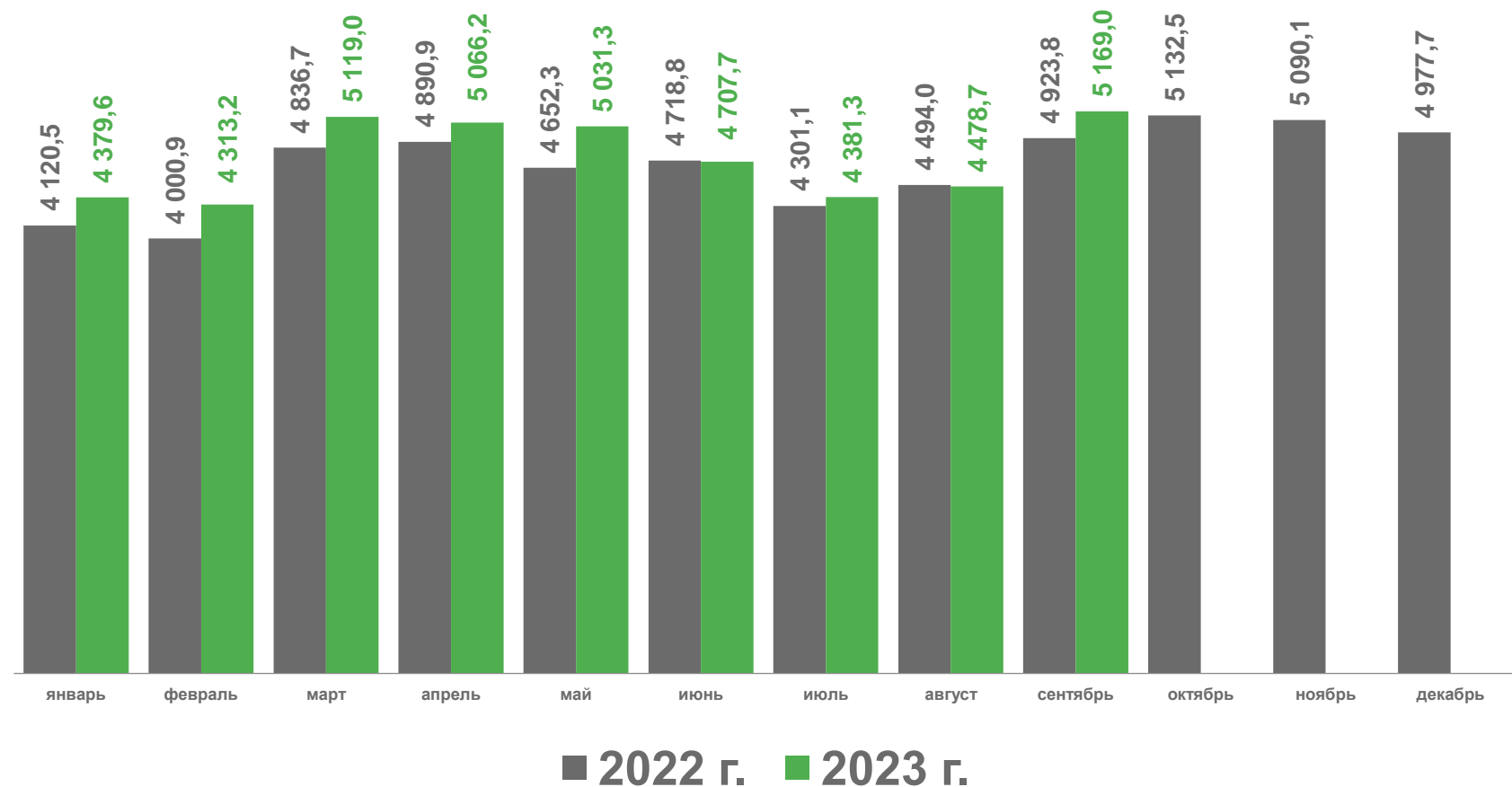
42 645,9

изменение к январю-сентябрю 2022 года

104,2%▲

январь-сентябрь 2022 года

40 939,1





ПАССАЖИРОБОРОТ АВТОМОБИЛЬНОГО ТРАНСПОРТА ОБЩЕГО ПОЛЬЗОВАНИЯ НА РЕГУЛЯРНЫХ МАРШРУТАХ

МЛН ПАСС-КМ

январь-сентябрь 2023 года

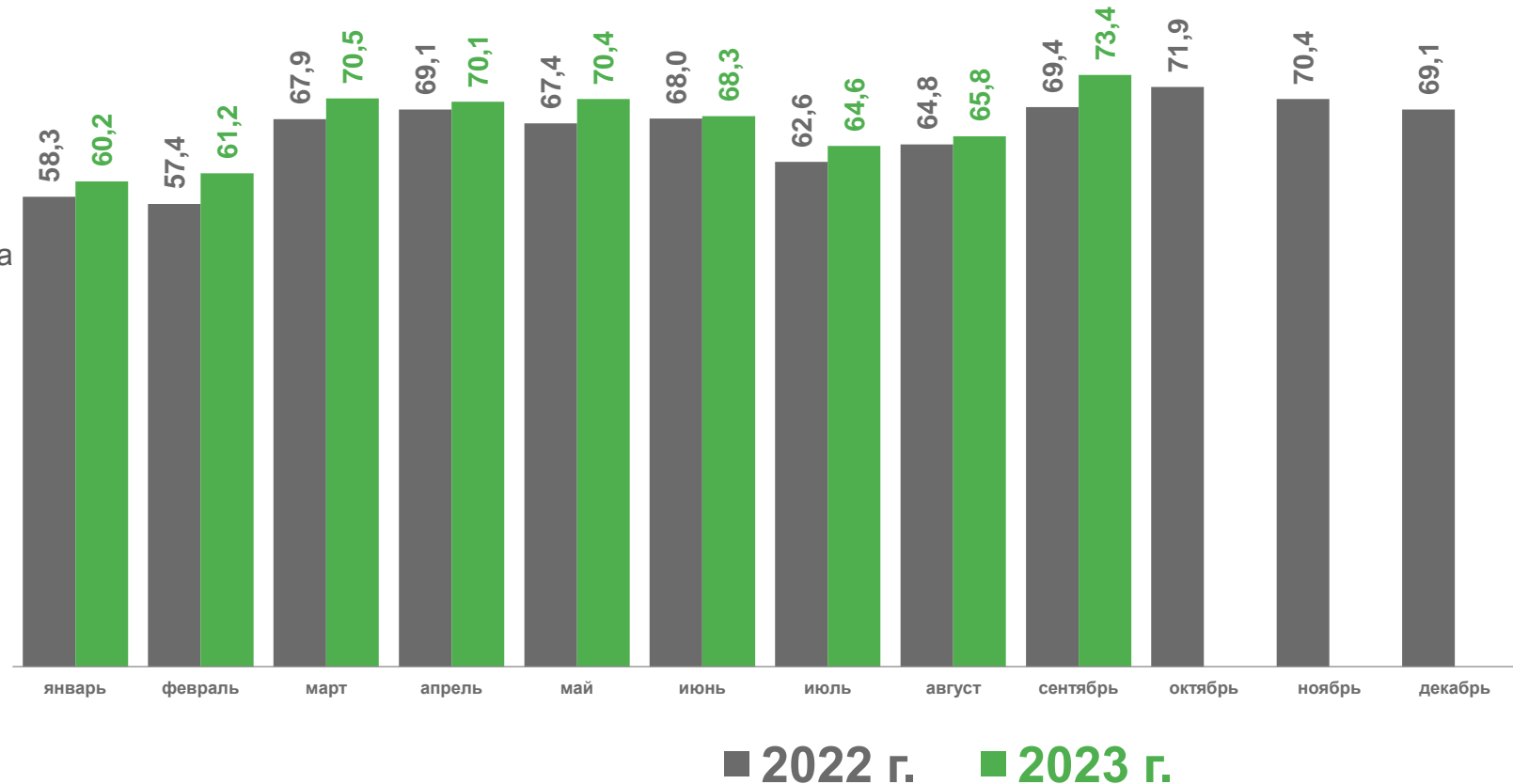
604,5

изменение к январю-сентябрю 2022 года

103,3%▲

январь-сентябрь 2022 года

584,9





АВАРИЙНОСТЬ НА ТЕРРИТОРИИ ТАМБОВСКОЙ ОБЛАСТИ

ЯНВАРЬ-СЕНТЯБРЬ

Дорожно-транспортные происшествия

	2022 г.	2023 г.
 ДТП	721	825
 Погибло человек	99	73
 Ранено человек	945	1097

Детский дорожно-транспортный травматизм

	2022 г.	2023 г.
ДТП	96	136
Погибло человек	3	2
Ранено человек	104	147

ДТП по вине водителей в нетрезвом состоянии

2022 г.	2023 г.
45	40





АВАРИЙНОСТЬ НА ТЕРРИТОРИИ ГОРОДА ТАМБОВА

ЯНВАРЬ-СЕНТЯБРЬ

Дорожно-транспортные происшествия

	2022 г.	2023 г.
 ДТП	260	336
 Погибло человек	10	4
 Ранено человек	314	426

Детский дорожно-транспортный травматизм

	2022 г.	2023 г.
ДТП	34	55
Погибло человек	-	-
Ранено человек	36	63

ДТП по вине водителей в нетрезвом состоянии

2022 г.

3



2023 г.

5